

Panorama Político, después de las elecciones en México

2016

Entidad	Elección Ayuntamientos	Diputaciones MR	Diputaciones RP	Elección Gobernador
Aguascalientes	11	18	9	1
Baja California	5	17	8	--
Chihuahua	67	22	11	1
Ciudad de México	--	--	60	--
Durango*	39	15	10	1
México (Chiautla)	1	--	--	--
Hidalgo	84	18	12	1
Oaxaca**	570	25	17	1
Puebla	--	--	--	1
Quintana Roo	10	15	10	1
Sinaloa	18	24	16	1
Tabasco (Centro)	1	--	--	--
Tamaulipas	43	22	14	1
Tlaxcala***	60	15	10	1
Veracruz	--	30	20	1
Zacatecas	58	18	12	1
Total	967	239	209	12

*Art. 66 Constitución de Durango

**De los 570 Ayuntamientos, 153 se elegirán por el régimen de partidos políticos y 417 por sistemas normativos internos.

***Tlaxcala, elección Presidentes de Comunidad: 298 por voto Constitucional y 94 por usos y costumbres.

Características proceso

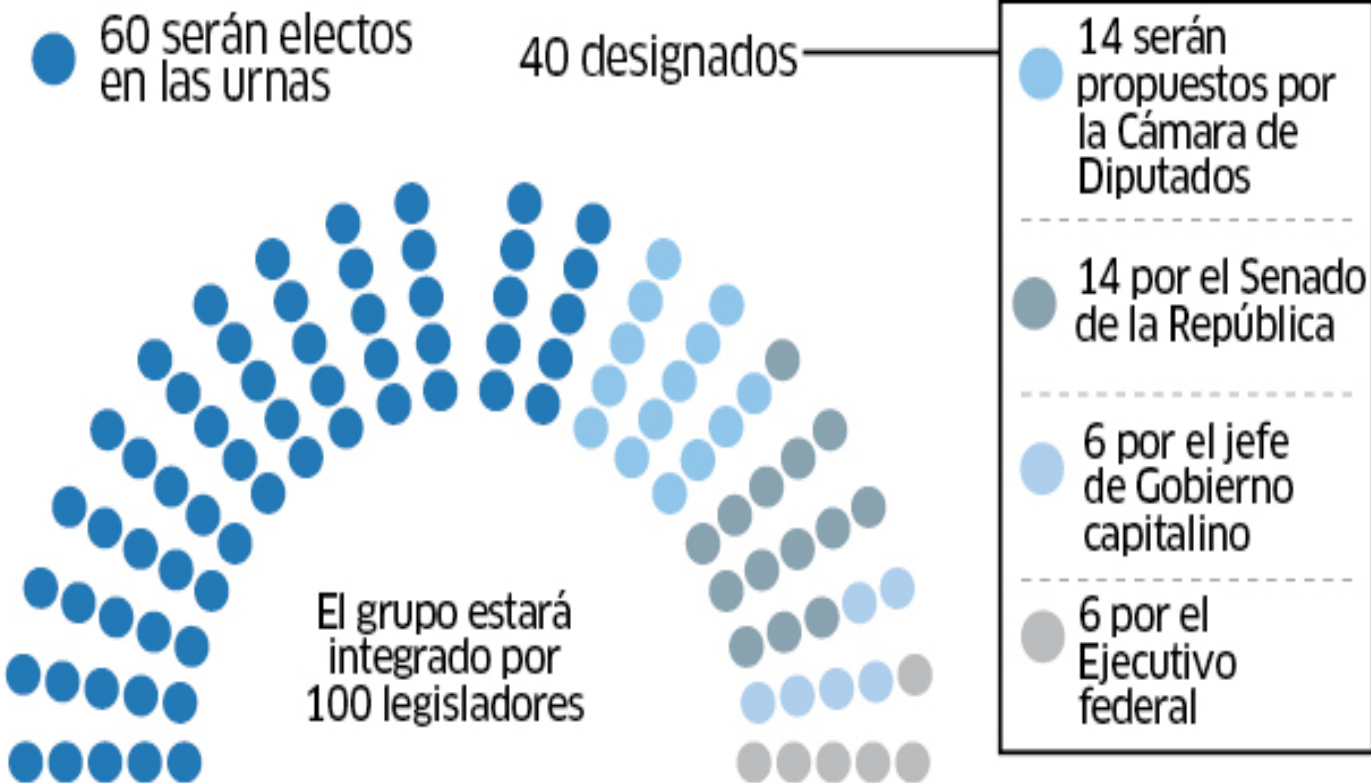
1. Asamblea Constituyente de la Ciudad de México
2. Elección 12 gubernaturas
3. Encuestas y pronósticos
4. Candidaturas independientes
5. Alianzas y coaliciones electorales
6. Redes Sociales

Resultados Elección 05 junio 2016

- Fracaso de las encuestas y sondeos de opinión.
- Alternancia de elección de gobernador en 8 de 12 entidades.
- Alternancia en 6 de 12 capitales.
- Primera alternancia en 04 entidades.
- Poca participación y desinterés en elección de Asamblea Constituyente CDMX.
- Voto de castigo al partido gobernante en turno.
- Corrupción como elemento de toma de decisión.

Asamblea Constituyente CDMX

En total serán 100 integrantes y de éstos...



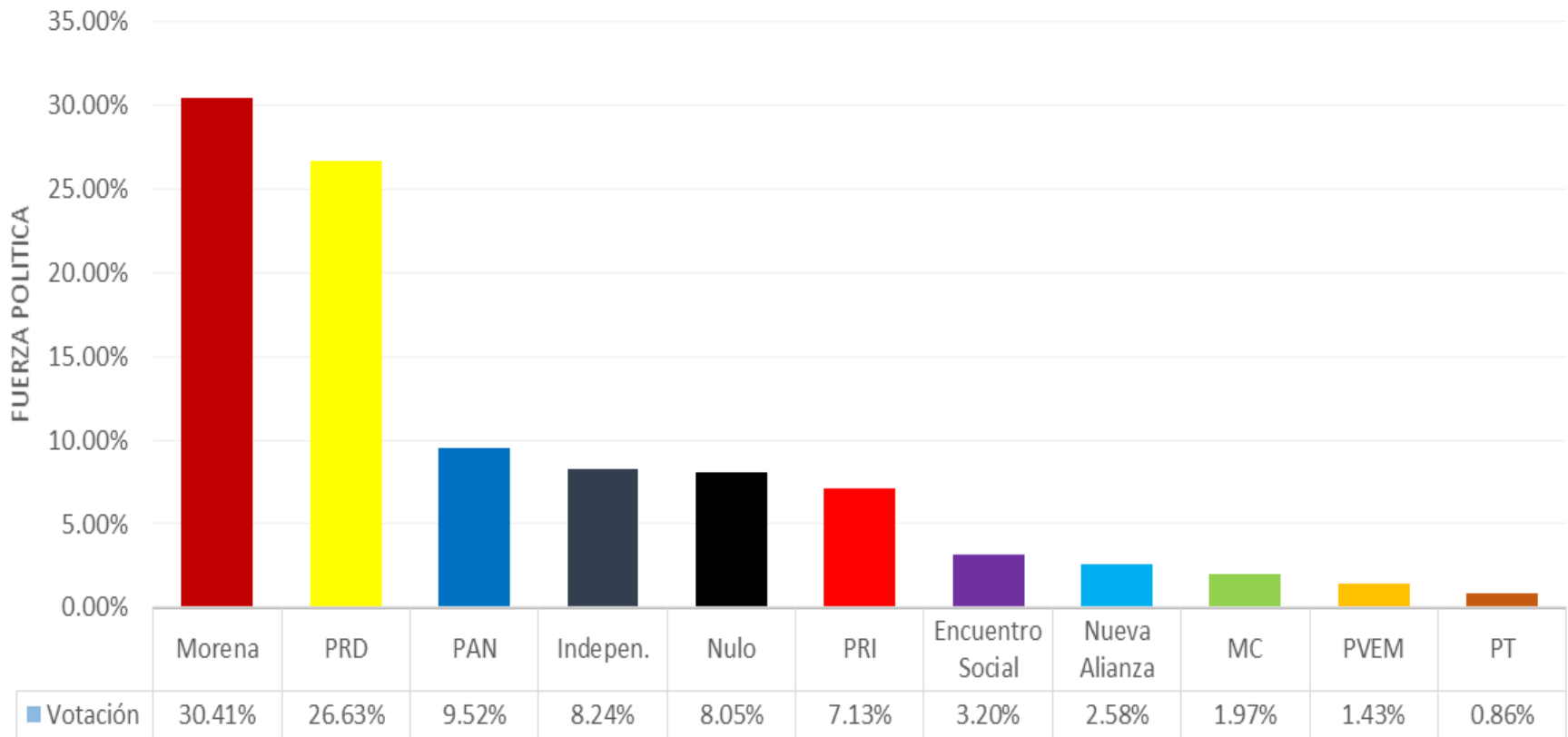
Elección Asamblea Constituyente CDMX

Votación válida emitida: **1,972,834**

	Candidatos Independientes	Partidos Políticos	Votos nulos	Total
Total de votos	176,918	1,795,916	172,821	2,145,655
Porcentajes	08.2454%	83.7001%	08.0544%	100.00%

Elección Asamblea Constituyente CDMX

VOTACION ASAMBLEA CONSTITUYENTE CDMX



Elección Asamblea Constituyente CDMX

-La participación ciudadana fue del 28.67% del listado nominal.

% Participación	Número Distritos
Más de 30 %	12
20 a 29%	14
Menos 20%	1

Elección Asamblea Constituyente CDMX

-Los distritos electorales con participación mayor del 30%

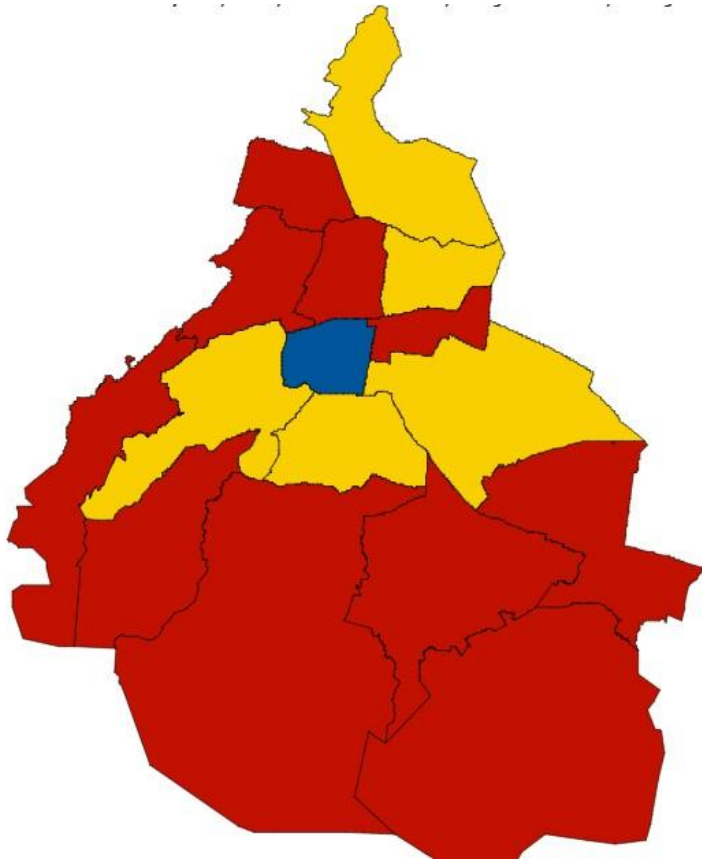
DISTRITO	CABECERA DISTRITAL	PARTICIPACION	2015	2016
23	COYOACAN	35.85%	PRD-PT	PRD
24	COYOACAN	34.62%	PAN	PRD
18	IZTAPALAPA	33.98%	PRD-PT	PRD
20	IZTAPALAPA	33.38%	MORENA	MORENA
22	IZTAPALAPA	32.45%	PRD-PT	PRD
16	ALVARO OBREGON	32.28%	PRD-PT	PRD
7	GAM	31.74%	MORENA	MORENA
4	IZTAPALAPA	31.45%	MORENA	PRD
9	V. CARRANZA	31.15%	PRD-PT	PRD
19	IZTAPALAPA	30.87%	PRD-PT	PRD
13	IZTACALCO	30.61%	PRD-PT	MORENA
6	GAM	30.10%	MORENA	PRD

Elección Asamblea Constituyente CDMX

-Los distritos electorales con participación menor del 30%.

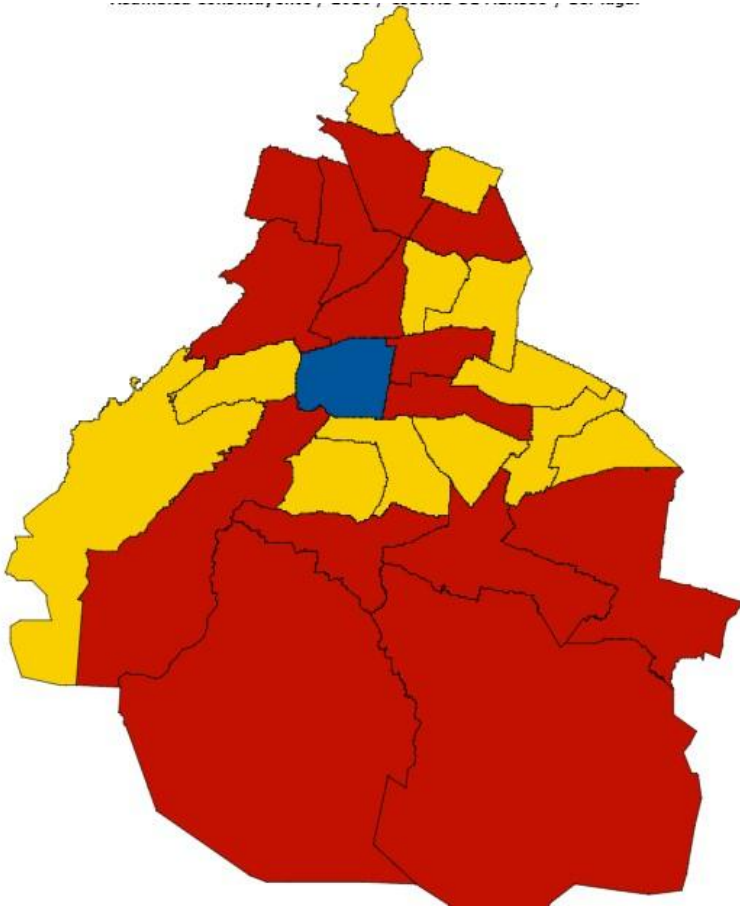
DISTRITO	CABECERA DISTRITAL	PARTICIPACION	2015	2016
2	GAM	29.91%	MORENA	MORENA
11	V. CARRANZA	29.62%	PRD-PT	PRD
1	GAM	29.58%	PRD-PT	PRD
26	M. CONTRERAS	27.45%	PRI-PV	MORENA
5	TLALPAN	27.10%	MORENA	MORENA
8	CUAUHTEMOC	26.42%	MORENA	MORENA
15	BENITO JUAREZ	26.09%	PAN	PAN
3	AZCAPOTZALCO	25.54%	MORENA	MORENA
10	MIGUEL HIDALGO	25.29%	PAN	MORENA
14	TLALPAN	25.23%	MORENA	MORENA
17	ALVARO OBREGON	24.78%	PRI-PV	PRD
25	IZTAPALAPA	24.12%	MORENA	MORENA
12	CUAUHTEMOC	24.08%	MORENA	MORENA
21	XOCHIMILCO	20.54%	PRI-PV	MORENA
27	TLAHUAC	19.99%	MORENA	MORENA

Elección Asamblea Constituyente CDMX



PARTIDO POLITICO	DELEGACIONES
MORENA	10
PRD	5
PAN	1

Elección Asamblea Constituyente CDMX



PARTIDO POLITICO	NUMERO DISTRITOS
MORENA	14
PRD	12
PAN	1

Independientes Asamblea Constituyente CDMX

- Requisitos complejos en la convocatoria para competir (AC-firmas).
- Aprobación de 8 candidaturas independientes.
- Proceso Inequitativo en reparto de recursos financieros y en distribución de los tiempos en radio y televisión.
- Resoluciones de la Sala Superior del TEPJF a favor de 3 candidatos y posteriormente de 10 candidatos durante la campaña electoral, teniendo al final 21 candidatos independientes.
- Durante todo el proceso “se midió con la misma vara” a los independientes con los partidos políticos, sin contar estos con la misma infraestructura.
- Boleta electoral confusa.

Independientes Asamblea Constituyente CDMX

INSTITUTO NACIONAL ELECTORAL
ELECCIÓN DE DIPUTADOS DE LA ASAMBLEA CONSTITUYENTE DE LA CIUDAD DE MÉXICO

DELEGACIÓN: _____ DISTRITO ELECTORAL: _____

USTED PODRÁ VOTAR POR UN SOLO CANDIDATO INDEPENDIENTE O UN SOLO PARTIDO POLÍTICO

SI VOTA POR UN CANDIDATO INDEPENDIENTE, USE ESTE ESPACIO:

SI VOTA POR UN PARTIDO POLÍTICO, MARQUE SU CÍRCULO:

CANDIDATOS INDEPENDIENTES

USTED PUEDE CANDIDIDATO INDEPENDIENTE SI CUMPLE LOS REQUISITOS NOMINADOS Y ENVIÓ SU NOMINACIÓN AL TRIBUNAL DE LA CIUDAD DE MÉXICO

INFORMACIÓN DEL CANDIDATO INDEPENDIENTE

LISTA DE FÓRMULAS DE CANDIDATOS INDEPENDIENTES

1	ROBERTO TORRES PÉREZ	12	ANDRÉS FERRER GARCÍA
2	CRISTINA GARCÍA GARCÍA	13	JOSÉ EDUARDO PASCUAL LOPEZ
3	ROBERTO GARCÍA ESPIN	14	ALVARO LUNA PASCUAL
4	FRANCISCO GARCÍA	15	ALEXIS ESPINOZA
5	FRANCISCO GARCÍA	16	FRANCISCO GARCÍA
6	FRANCISCO GARCÍA	17	FRANCISCO GARCÍA
7	FRANCISCO GARCÍA	18	FRANCISCO GARCÍA
8	FRANCISCO GARCÍA	19	FRANCISCO GARCÍA
9	FRANCISCO GARCÍA	20	FRANCISCO GARCÍA
10	FRANCISCO GARCÍA	21	FRANCISCO GARCÍA
11	FRANCISCO GARCÍA		

PARTIDOS POLÍTICOS

PARTIDO ACCIÓN NACIONAL

PARTIDO REVOLUCIONARIO INSTITUCIONAL

PARTIDO DE LA REVOLUCIÓN DEMOCRÁTICA

PARTIDO VERDE ECOLÓGISTA DE MÉXICO

PARTIDO DEL TRABAJO

MOVIMIENTO CIUDADANO

NUEVA ALIANZA

MORENA

ENCUENTRO SOCIAL

(En caso de candidatos de partidos políticos al reverso)

Integración Asamblea Constituyente CDMX

Partido	Diputados	Senadores	MAME	EPN	ELECTOS	TOTAL
PRI	04	06	0	0	05	15
PAN	03	04	0	0	07	14
PRD	02	02	0	0	19	23
Morena	0*	0	0	0	22	22
PVEM	01	01	0	0	01	03
MC	01	0	0	0	01	02
PT	0	0*	0	0	01	01
Panal	01	0	0	0	02	03
PES	01	0	0	0	02	03
Independiente	0	0	0	0	01	03
TOTAL	13	13	06	06	60	98

*Declinaron a su posición

Encuestas y Pronósticos

ENCUESTAS REALIZADAS DURANTE LAS CAMPAÑAS ELECTORALES GOBERNADOR 2016						
Entidad	El Universal	El Financiero	Reforma	Facebook	Excélsior	Opinión Pública
Aguascalientes	☹	☹		☺		☺
Chihuahua		☹	☹	☺		☺
Durango				☺		☺
Hidalgo				☺		☺
Oaxaca		☺	☺	☺		☺
Puebla	☺			☺	☺	☺
Quintana Roo		☹		☺		☺
Sinaloa				☺		☺
Tamaulipas				☺	☹	☹
Tlaxcala	☹			☹		☹
Veracruz	☺	☺	☺	☹	☺	☺
Zacatecas	☺			☹		☺
TOTAL	2	1	1	9	1	10

Combate a la Corrupción- Elección Gobernadores

Acciones y menciones al combate a la corrupción Plataformas Políticas Gobernadores 2016				
Entidad	PRI	PAN	PRD	Morena
Aguascalientes	5	10	5	3
Chihuahua	9	11	8	9
Durango	12	7	5	20
Hidalgo	12	15	2	1
Oaxaca	11	8	21	12
Quintana Roo	10	15	5	11
Puebla	1	11	6	10
Sinaloa	21	4	8	7
Tamaulipas	4	15	3	8
Tlaxcala	21	19	10	12
Veracruz	20	24	24	27
Zacatecas	19	16	18	12

Redes Sociales

Según datos de www.politicaenlinea.com en el período comprendido entre el 03 de abril al 05 de junio de 2016, las menciones en la red social de twitter por parte del presidente de México, Enrique Peña Nieto (EPN), así como por parte de los partidos políticos; PRI, PAN, PRD y Morena, del tema de la corrupción, la rendición de cuentas y la transparencia fue el siguiente:

Perfil	Tuits	Corrupción	Rendición de Cuentas	Transparencia	Total de menciones	Porcentaje de menciones
EPN	110	0	0	0	0	0%
PRI	232	2	1	8	11	4.74%
PAN	792	14	0	6	20	2.52%
PRD	2,828	106	8	36	150	5.30%
Morena	1,368	9	0	4	13	0.95%

Encuestas y Pronósticos

Encuestas de Salida 05 junio 2016			
Entidad	Milenio- Parametría	El Financiero	Mitofksky
Aguascalientes	😊	😞	😞
Chihuahua	😞		
Durango	😞		😞
Hidalgo	😊		😊
Oaxaca	😞	😊	😊
Puebla	😊		😊
Quintana Roo	😞	😞	
Sinaloa	😊		😊
Tamaulipas	😞	😞	
Tlaxcala	😞		
Veracruz	😞	😞	
Zacatecas	😞		
TOTAL	4	1	4

Resultados Elección Gobernador 2016

ENTIDAD	GOBIERNO ACTUAL	GANADOR	ALTERNANCIA
Aguascalientes	PRI	PAN	SI
Chihuahua	PRI	PAN	SI
Durango	PRI	PAN-PRD	SI
Hidalgo	PRI	PRI	NO
Oaxaca	PAN-PRD-MC	PRI	SI
Puebla	PAN-PRD-MC-PANAL	PAN-PANAL-PT	NO
Quintana Roo	PRI	PAN-PRD	SI
Sinaloa	PAN-PRD-MC	PRI	SI
Tamaulipas	PRI	PAN	SI
Tlaxcala	PRI	PRI	NO
Veracruz	PRI	PAN-PRD	SI
Zacatecas	PRI	PRI	NO

Resultados Elección Gobernador 2016

Origen partidista y tiempo de militancia de gobernadores electos				
ENTIDAD	NOMBRE	PARTIDO GANADOR	PARTIDO ORIGEN	TIEMPO MILITANCIA
Aguascalientes	Martín Orozco Sandoval	PAN	PAN	18 años
Chihuahua	Javier Corral Jurado	PAN	PAN	34 años
Durango	José Rosas Aispuro	PAN-PRD	PRI	No es militante PAN
Hidalgo	Omar Fayad Meneses	PRI	PRI	31 años
Oaxaca	Alejandro Murat Hinojosa	PRI	PRI	23 años
Puebla	José Antonio Gali Fayad	PAN	PRI	No es militante PAN
Quintana Roo	Carlos Joaquín González	PAN-PRD	PRI	No es militante PAN
Sinaloa	Quirino Ordaz Coppel	PRI	PRI	31 años
Tamaulipas	Francisco Javier García Cabeza de Vaca	PAN	PAN	17 años
Tlaxcala	Marco Antonio Mena Rodríguez	PRI	PRI	45 años
Veracruz	Miguel Angel Yunes Linares	PAN-PRD	PRI	04 militancia PAN
Zacatecas	Alejandro Tello Cristerna	PRI	PRI	18 años

Resultados Elección Capitales 2016

CAPITAL	2013	2016
Mexicali	PAN	PAN
Aguascalientes	PAN	PAN
Chihuahua	PRI	PAN
Durango	PRI	PAN-PRD
Pachuca	PRI	PAN
Oaxaca	PRI	PRI
Chetumal	PRI	PAN-PRD
Culiacán	PRI	PRI
Centro (Tabasco)	PRD	PRD
Ciudad Victoria	PRI	PRI
Tlaxcala	PAN	PRI
Zacatecas	PRI	Morena* Anulado

Ejemplo de Ciudades con “alternancia” en 2016

CIUDADES	ENTIDAD	GOBIERNA	GANADOR
Ciudad Juárez	Chihuahua	PRI	Independiente
Tijuana	Baja California	PRI	PAN
Matamoros	Tamaulipas	PAN	PRI
Reynosa	Tamaulipas	PRI	PAN
Ciudad Madero	Tamaulipas	PRI	PAN
Tulancingo	Hidalgo	PAN	PRI
Huejutla de Reyes	Hidalgo	MC	Encuentro Social
Solidaridad	Quintana Roo	PRI	PAN-PRD
Cozumel	Quintana Roo	PRI	PAN-PRD
Huamantla	Tlaxcala	PAN	PRI
Jerez	Zacatecas	PAN-PRD	PRI
Salinas Cruz	Oaxaca	PANAL	PRI

**APROBACIÓN DEL GOBIERNO DE EPN
RUMBO AL CUARTO AÑO DE GOBIERNO**

Medio	Encuestadora	Último puntaje	Puntaje más alto	Caída
	Líderes	18 % Agosto 2016	78 % Abril 2013	-60 puntos
	Parametría	30 % Julio 2016	62 % Abril 2013	-32 puntos
	Público General	23 % Agosto 2016	52 % Julio 2013	-29 puntos
	Consulta Mitofsky	29 % Agosto 2016	57 % Mayo 2013	-28 Puntos
	Buendía y Laredo	29 % Julio 2016	56 % Febrero 2013	-27 puntos
	BGC	27 % Agosto 2016	53 % Marzo 2013	-26 puntos
	GEA ISA	35 % Junio 2016	55 % 1er trimestre 2013	-20 puntos

ÍNDICE DE APROBACIÓN DE LOS PRESIDENTES EN EL MUNDO

	Mandatario	País	Aprob.	Encuestadora	VS Último Registro
1	Vladimir Putin	Rusia	80%	Levada / Junio 2016	▼ 2
2	Danilo Medina	R. Dominicana	71%	Gallup LATAM / Junio 2016	▼ 2
3	Justin Trudeau	Canadá	62%	IPSOS / Mayo 2016	▼ 4
4	Barack Obama	EE.UU.	55%	Gallup / Agosto 2016	▲ 5
5	Angela Merkel	Alemania	47%	Infratest Dimap / Agosto 2016	▼ 3
6	Mauricio Macri	Argentina	46%	Poliarquía / Agosto 2016	▼ 10
7	Rafael Correa	Ecuador	45%	Cedatos / Julio 2016	▲ 10
8	Tabaré Vázquez	Uruguay	39%	CIFRA / Mayo 2016	▼ 1
9	Malcom Turnbull	Australia	38%	Essecial Report / Junio 2016	▼ 2
10	Chun-ying	Hong kong	38%	U. Honk Kong / Junio 2016	▲ 2
11	Juan Manuel Santos	Colombia	30%	Gallup / Julio 2016	▲ 8
12	Matteo Renzi	Italia	29%	IXE / Julio 2016	▲ 1
13	Evo Morales	Bolivia	29%	Ipsos / Agosto 2016	▼ 23
14	Enrique Peña Nieto	México	27%	BGC / Agosto 2016	▼ 9
15	Mariano Rajoy	España	26%	Simple Lógica / Junio 2016	▼ 1
16	Nicolás Maduro	Venezuela	23%	Datanalisis / julio 2016	▼ 10
17	Michel Bachelet	Chile	22%	Adimark / Julio 2016	▼ 5
18	François Hollande	Francia	13%	Ifop-Fiudical / Junio 2016	▼ 2
19	Dilma Rousseff	Brasil	9%	IBOPE / Julio 2016	▼ 4

Agosto 2016

Fuente: ACT

Consecuencias del proceso electoral 2016

1) Pésima imagen del poder ejecutivo

2) Todos unidos contra EPN

3) Modificaciones a la Sucesión presidencial 2018

a) No hay candidato “visible” del partido gobernante.

b) Oposición (democrática gradualista y proyecto anti-sistemático) con posibilidades de triunfo.

c) Necesidad de alianzas electorales.

d) Ambiente pesimista en la sociedad contra la clase política.

e) Necesidad de una selección meticulosa de los 7 magistrados del TEPJF.

4) Participación urgente de la sociedad civil organizada

CONTACTO

Investigador y analista político

Lic. Guillermo de Jesús Torres Quiroz

Celular: 044-55-3224-7713

Correo: guillermotorresquiroz@gmail.com Twitter:

@gjtq2010